

## MILWAUKEE BRACKET

03.5978

### EN



Bracket for mounting STARMATCH 03.5677 on Milwaukee polisher.

#### USE CASE

The included bracket is intended to be mounted on the Milwaukee polisher to enable the mounting of the STARMATCH onto the polisher. The bracket is needed if the Milwaukee polisher does not contain a thread hole on the polisher itself.

#### COMPATIBILITY

The Milwaukee bracket is compatible with the following Milwaukee products:

- M18 FROP15
- M18 FROP21

#### INCLUDED IN PACKAGING

The following is included in the packaging:

- 1x Milwaukee bracket
- 1x M8x30 hex bolt
- 1x M8 locking washer
- 2x M8 washer

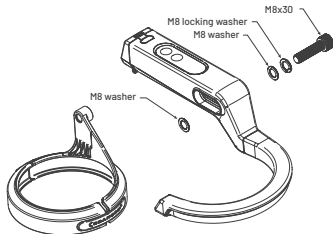
#### SAFETY

The Milwaukee bracket is only intended for mounting on Milwaukee polishers, and only the STARMATCH 03.5677 from SCANGRIP must be mounted on the bracket.

Make sure that all bolts between the Milwaukee bracket and Milwaukee polisher, and the Milwaukee bracket and STARMATCH are tightened well. Occasionally after use, check that all bolts are still tightened well.

#### MOUNTING GUIDE

Scan the QR code to see a video for mounting the Milwaukee bracket and STARMATCH on the Milwaukee polisher.



#### RELATED DOCUMENTATION

See the manual for STARMATCH 03.5677 from SCANGRIP for further detailed information regarding the STARMATCH product itself.

Support pour monter le STARMATCH 03.5677 sur la polisseuse Milwaukee.

## CAS D'UTILISATION

Le support inclus est destiné à être monté sur la polisseuse Milwaukee pour permettre le montage du STARMATCH sur la polisseuse. Le support est nécessaire si la polisseuse Milwaukee ne contient pas de trou fileté sur la polisseuse elle-même.

## COMPATIBILITÉ

Le support Milwaukee est compatible avec les produits Milwaukee suivants :

- M18 FROP15
- M18 FROP21

## INCLUS DANS L'EMBALLAGE

L'emballage comprend :

- 1x support Milwaukee
- 1x boulon hexagonal M8x30
- 1x rondelle de blocage M8
- 2x rondelle M8

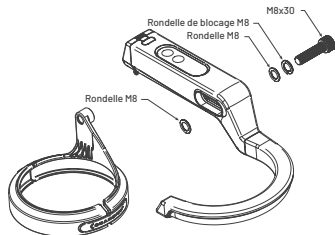
## SÉCURITÉ

Le support Milwaukee est uniquement destiné à être monté sur les polisseuses Milwaukee, et seul le STARMATCH 03.5677 de SCANGRIP doit être monté sur le support.

Assurez-vous que tous les boulons entre le support Milwaukee et la polisseuse Milwaukee, et le support Milwaukee et le STARMATCH sont bien serrés. Occasionnellement après utilisation, vérifiez que tous les boulons sont toujours bien serrés.

## GUIDE DE MONTAGE

Scannez le code QR pour voir une vidéo pour monter le support Milwaukee et le STARMATCH sur la polisseuse Milwaukee.



## DOCUMENTATION CONNEXE

Consultez le manuel du STARMATCH 03.5677 de SCANGRIP pour plus d'informations détaillées concernant le produit STARMATCH lui-même.

Soporte para montar STARMATCH 03.5677 en pulidora Milwaukee.

## CASO DE USO

El soporte incluido está destinado a montarse en la pulidora Milwaukee para permitir el montaje del STARMATCH en la pulidora. El soporte es necesario si la pulidora Milwaukee no tiene un orificio roscado en la propia pulidora.

## COMPATIBILIDAD

El soporte Milwaukee es compatible con los siguientes productos Milwaukee:

- M18 FROP15
- M18 FROP21

## INCLUIDO EN EL EMBALAJE

Lo siguiente está incluido en el embalaje:

- 1x soporte Milwaukee
- 1x perno hexagonal M8x30
- 1x arandela de seguridad M8
- 2x arandela M8

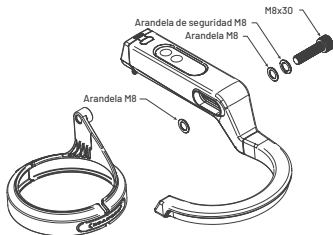
## SEGURIDAD

El soporte Milwaukee está destinado solo para montarse en pulidoras Milwaukee, y solo el STARMATCH 03.5677 de SCANGRIP debe montarse en el soporte.

Asegúrese de que todos los pernos entre el soporte Milwaukee y la pulidora Milwaukee, y el soporte Milwaukee y el STARMATCH estén bien apretados. Ocasionalmente, después del uso, verifique que todos los pernos sigan bien apretados.

## GUÍA DE MONTAJE

Escanee el código QR para ver un video sobre cómo montar el soporte Milwaukee y el STARMATCH en la pulidora Milwaukee.



## DOCUMENTACIÓN RELACIONADA

Consulte el manual del STARMATCH 03.5677 de SCANGRIP para obtener información detallada adicional sobre el producto STARMATCH.

Halterung zur Montage des STARMATCH 03.5677 auf Milwaukee-Polierer.

## ANWENDUNGSFALL

Die mitgelieferte Halterung ist zur Montage auf dem Milwaukee-Polierer vorgesehen, um die Montage des STARMATCH auf dem Polierer zu ermöglichen. Die Halterung wird benötigt, wenn der Milwaukee-Polierer kein Gewindeloch am Polierer selbst enthält.

## KOMPATIBILITÄT

Die Milwaukee-Halterung ist mit den folgenden Milwaukee-Produkten kompatibel:

- M18 FROP15
- M18 FROP21

## IM LIEFERUMFANG ENTHALTEN

Folgendes ist im Lieferumfang enthalten:

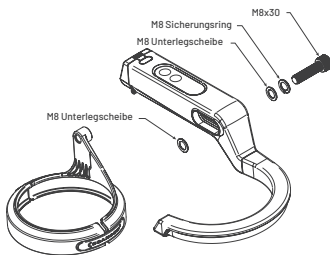
- 1x Milwaukee-Halterung
- 1x M8x30 Sechskantschraube
- 1x M8 Sicherungsring
- 2x M8 Unterlegscheibe

## SICHERHEIT

Die Milwaukee-Halterung ist nur zur Montage auf Milwaukee-Polierern vorgesehen, und nur der STARMATCH 03.5677 von SCANGRIP darf auf der Halterung montiert werden. Stellen Sie sicher, dass alle Schrauben zwischen der Milwaukee-Halterung und dem Milwaukee-Polierer sowie der Milwaukee-Halterung und dem STARMATCH gut angezogen sind. Überprüfen Sie gelegentlich nach der Verwendung, ob alle Schrauben noch gut angezogen sind.

## MONTAGEANLEITUNG

Scannen Sie den QR-Code, um ein Video zur Montage der Milwaukee-Halterung und des STARMATCH auf dem Milwaukee-Polierer zu sehen.



## ZUGEHÖRIGE DOKUMENTATION

Siehe das Handbuch für STARMATCH 03.5677 von SCANGRIP für weitere detaillierte Informationen zum STARMATCH-Produkt selbst.

Staffa per il montaggio di STARMATCH 03.5677 su lucidatrice Milwaukee.

## CASO D'USO

La staffa inclusa è destinata ad essere montata sulla lucidatrice Milwaukee per consentire il montaggio dello STARMATCH sulla lucidatrice. La staffa è necessaria se la lucidatrice Milwaukee non contiene un foro filettato sulla lucidatrice stessa.

## COMPATIBILITÀ

La staffa Milwaukee è compatibile con i seguenti prodotti Milwaukee:

- M18 FROP15
- M18 FROP21

## INCLUSO NELLA CONFEZIONE

Nella confezione è incluso:

- 1x staffa Milwaukee
- 1x bullone esagonale M8x30
- 1x rondella di bloccaggio M8
- 2x rondella M8

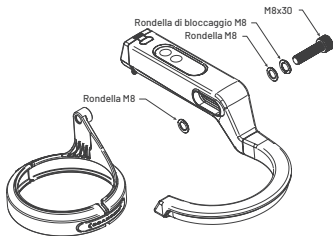
## SICUREZZA

La staffa Milwaukee è destinata solo al montaggio su lucidatrici Milwaukee, e solo lo STARMATCH 03.5677 di SCANGRIP deve essere montato sulla staffa.

Assicurarsi che tutti i bulloni tra la staffa Milwaukee e la lucidatrice Milwaukee, e tra la staffa Milwaukee e lo STARMATCH siano ben serrati. Occasionalmente dopo l'uso, controllare che tutti i bulloni siano ancora ben serrati.

## GUIDA AL MONTAGGIO

Scansiona il codice QR per vedere un video per il montaggio della staffa Milwaukee e dello STARMATCH sulla lucidatrice Milwaukee.



## DOCUMENTAZIONE CORRELATA

Consultare il manuale per STARMATCH 03.5677 di SCANGRIP per ulteriori informazioni dettagliate riguardanti il prodotto STARMATCH stesso.

# PT

Suporte para montagem do STARMATCH 03.5677 na polidora Milwaukee.

## CASO DE USO

O suporte incluído é destinado a ser montado na polidora Milwaukee para permitir a montagem do STARMATCH na polidora. O suporte é necessário se a polidora Milwaukee não contiver um furo de rosca na própria polidora.

## COMPATIBILIDADE

O suporte Milwaukee é compatível com os seguintes produtos Milwaukee:

- M18 FROP15
- M18 FROP21

## INCLUÍDO NA EMBALAGEM

O seguinte está incluído na embalagem:

- 1x suporte Milwaukee
- 1x parafuso sextavado M8x30
- 1x arruela de travamento M8
- 2x arruela M8

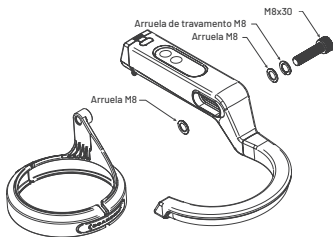
## SEGURANÇA

O suporte Milwaukee é destinado apenas para montagem em polidoras Milwaukee, e somente o STARMATCH 03.5677 da SCANGRIP deve ser montado no suporte.

Certifique-se de que todos os parafusos entre o suporte Milwaukee e a polidora Milwaukee, e o suporte Milwaukee e o STARMATCH estejam bem apertados. Ocasionalmente, após o uso, verifique se todos os parafusos ainda estão bem apertados.

## GUIA DE MONTAGEM

Escanee o código QR para ver um vídeo de montagem do suporte Milwaukee e do STARMATCH na polidora Milwaukee.



## DOCUMENTAÇÃO RELACIONADA

Consulte o manual do STARMATCH 03.5677 da SCANGRIP para obter informações detalhadas adicionais sobre o próprio produto STARMATCH.

Beugel voor het monteren van STARMATCH 03.5677 op Milwaukee polijstmachine.

## TOEPASSING

De meegeleverde beugel is bedoeld om op de Milwaukee polijstmachine te worden gemonteerd om de montage van de STARMATCH op de polijstmachine mogelijk te maken. De beugel is nodig als de Milwaukee polijstmachine geen schroefdraadgat op de polijstmachine zelf heeft.

## COMPATIBILITEIT

De Milwaukee beugel is compatibel met de volgende Milwaukee producten:

- M18 FROP15
- M18 FROP21

## INBEGREPEN IN DE VERPAKKING

Het volgende is inbegrepen in de verpakking:

- 1x Milwaukee beugel
- 1x M8x30 zeskantbout
- 1x M8 borging ring
- 2x M8 ring

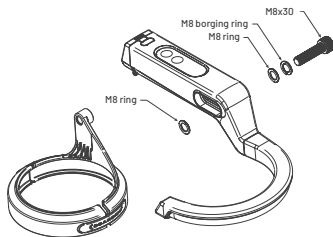
## VEILIGHEID

De Milwaukee beugel is alleen bedoeld voor montage op Milwaukee polijstmachines, en alleen de STARMATCH 03.5677 van SCANGRIP mag op de beugel worden gemonteerd.

Zorg ervoor dat alle bouten tussen de Milwaukee beugel en Milwaukee polijstmachine, en de Milwaukee beugel en STARMATCH goed zijn aangedraaid. Controleer na gebruik af en toe of alle bouten nog steeds goed zijn aangedraaid.

## MONTAGEHANDLEIDING

Scan de QR-code om een video te bekijken voor het monteren van de Milwaukee beugel en STARMATCH op de Milwaukee polijstmachine.



## GERELATEERDE DOCUMENTATIE

Zie de handleiding voor STARMATCH 03.5677 van SCANGRIP voor meer gedetailleerde informatie over het STARMATCH-product zelf.

Fäste för montering av STARMATCH 03.5677 på Milwaukee polermaskin.

## ANVÄNDNINGSSOMRÅDE

Det medföljande fästet är avsett att monteras på Milwaukee polermaskin för att möjliggöra montering av STARMATCH på polermaskinen. Fästet behövs om Milwaukee polermaskin inte har ett gängat hål på själva polermaskinen.

## KOMPATIBILITET

Milwaukee-fästet är kompatibelt med följande Milwaukee-produkter:

- M18 FROP15
- M18 FROP21

## INGÅR I FÖRPACKNINGEN

Följande ingår i förpackningen:

- 1x Milwaukee-fäste
- 1x M8x30 sexkantsbult
- 1x M8 låsbricka
- 2x M8 bricka

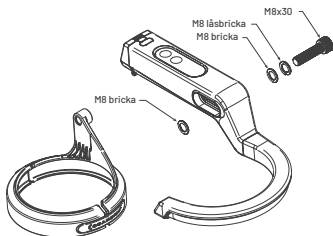
## SÄKERHET

Milwaukee-fästet är endast avsett för montering på Milwaukee polermaskiner, och endast STARMATCH 03.5677 från SCANGRIP får monteras på fästet.

Se till att alla bultar mellan Milwaukee-fästet och Milwaukee polermaskin, samt Milwaukee-fästet och STARMATCH är väl åtdragna. Kontrollera ibland efter användning att alla bultar fortfarande är väl åtdragna.

## MONTERINGSGUIDE

Skanna QR-koden för att se en video för montering av Milwaukee-fästet och STARMATCH på Milwaukee polermaskin.



## RELATERAD DOKUMENTATION

Se manualen för STARMATCH 03.5677 från SCANGRIP för ytterligare detaljerad information om själva STARMATCH-produkten.

Beslag til montering af STARMATCH 03.5677 på Milwaukee polermaskine.

## ANVENDELSE

Det medfølgende beslag er beregnet til at blive monteret på Milwaukee polermaskinen for at muliggøre montering af STARMATCH på polermaskinen. Beslaget er nødvendigt, hvis Milwaukee polermaskinen ikke har et gevindhul på selve polermaskinen.

## KOMPATIBILITET

Milwaukee-beslaget er kompatibelt med følgende Milwaukee-produkter:

- M18 FROP15
- M18 FROP21

## INKLUDERET I EMBALLAGEN

Følgende er inkluderet i emballagen:

- 1x Milwaukee beslag
- 1x M8x30 sekskantbolt
- 1x M8 låseskive
- 2x M8 skive

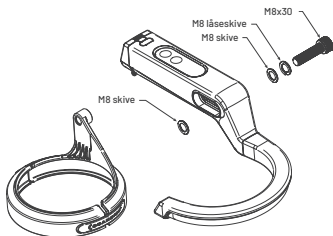
## SIKKERHED

Milwaukee-beslaget er kun beregnet til montering på Milwaukee polermaskiner, og kun STARMATCH 03.5677 fra SCANGRIP må monteres på beslaget.

Sørg for, at alle bolte mellem Milwaukee-beslaget og Milwaukee polermaskinen, samt Milwaukee-beslaget og STARMATCH, er godt spændt. Kontroller lejlighedsvis efter brug, at alle bolte stadig er godt spændt.

## MONTERINGSVEJLEDNING

Scan QR-koden for at se en video til montering af Milwaukee-beslaget og STARMATCH på Milwaukee polermaskinen.



## RELATERET DOKUMENTATION

Se manualen for STARMATCH 03.5677 fra SCANGRIP for yderligere detaljerede oplysninger om selve STARMATCH-produktet.

# NO

Brakett for montering av STARMATCH 03.5677 på Milwaukee poleringsmaskin.

## BRUKSOMRÅDE

Den medfølgende braketten er ment å monteres på Milwaukee poleringsmaskin for å muliggjøre montering av STARMATCH på poleringsmaskinen. Braketten er nødvendig hvis Milwaukee poleringsmaskin ikke har et gjengehull på selve poleringsmaskinen.

## KOMPATIBILITET

Milwaukee-braketten er kompatibel med følgende Milwaukee-produkter:

- M18 FROP15
- M18 FROP21

## INKLUDERT I PAKKEN

Følgende er inkludert i pakken:

- 1x Milwaukee-brakett
- 1x M8x30 sekskantskrue
- 1x M8 låseskive
- 2x M8 skive

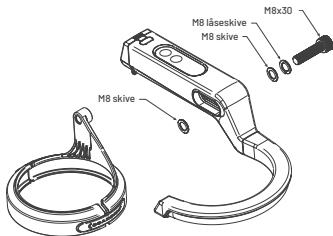
## SIKKERHET

Milwaukee-braketten er kun ment for montering på Milwaukee poleringsmaskiner, og kun STARMATCH 03.5677 fra SCANGRIP må monteres på braketten.

Sørg for at alle skruer mellom Milwaukee-braketten og Milwaukee poleringsmaskin, og Milwaukee-braketten og STARMATCH er godt strammet. Sjekk av og til etter bruk at alle skruer fortsatt er godt strammet.

## MONTERINGSVEILEDNING

Skann QR-koden for å se en video for montering av Milwaukee-braketten og STARMATCH på Milwaukee poleringsmaskin.



## RELATERT DOKUMENTASJON

Se manualen for STARMATCH 03.5677 fra SCANGRIP for ytterligere detaljert informasjon om selve STARMATCH-produktet.

Kiinnike STARMATCH 03.5677:n asentamiseen Milwaukee-kiillotuskoneeseen.

## KÄYTTÖTARKOITUS

Mukana tuleva kiinnike on tarkoitettu asennettavaksi Milwaukee-kiillotuskoneeseen, jotta STARMATCH voidaan asentaa kiillotuskoneeseen. Kiinnikettä tarvitaan, jos Milwaukee-kiillotuskoneessa ei ole kierteitetyä reikää.

## YHTEENSOPIVUUS

Milwaukee-kiinnike on yhteensopiva seuraavien Milwaukee-tuotteiden kanssa:

- M18 FROP15
- M18 FROP21

## PAKKAUKSEN SISÄLTÖ

Pakkaus sisältää seuraavat:

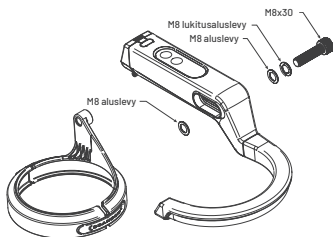
- 1x Milwaukee-kiinnike
- 1x M8x30 kuusiokolopultti
- 1x M8 lukitusaluslevy
- 2x M8 aluslevy

## TURVALLISUUS

Milwaukee-kiinnike on tarkoitettu vain Milwaukee-kiillotuskoneisiin, ja vain SCANGRIPin STARMATCH 03.5677 tulee asentaa kiinnikkeeseen. Varmista, että kaikki pultit Milwaukee-kiinnikkeen ja Milwaukee-kiillotuskoneen sekä Milwaukee-kiinnikkeen ja STARMATCHin välillä on kiristetty hyvin. Tarkista käytön jälkeen ajoittain, että kaikki pultit ovat edelleen hyvin kiristettyjä.

## ASENNUSOHJE

Skannaa QR-koodi nähdäksesi videon Milwaukee-kiinnikkeen ja STARMATCHin asentamisesta Milwaukee-kiillotuskoneeseen.



## LIITTYVÄ DOKUMENTAATIO

Katso SCANGRIPin STARMATCH 03.5677:n käyttöohje saadaksesi lisätietoja itse STARMATCH-tuotteesta.

Uchwyt do montażu STARMATCH 03.5677 na polerce Milwaukee.

## ZASTOSOWANIE

Dołączony uchwyt jest przeznaczony do montażu na polerce Milwaukee, aby umożliwić montaż STARMATCH na polerce. Uchwyt jest potrzebny, jeśli polerka Milwaukee nie ma otworu gwintowanego na samej polerce.

## KOMPATYBILNOŚĆ

Uchwyt Milwaukee jest kompatybilny z następującymi produktami Milwaukee:

- M18 FROP15
- M18 FROP21

## ZAWARTOŚĆ OPAKOWANIA

W opakowaniu znajduje się:

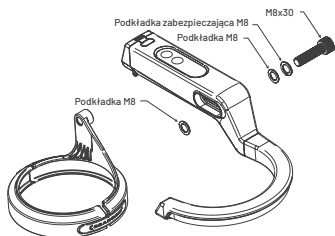
- 1x uchwyt Milwaukee
- 1x śruba sześciokątna M8x30
- 1x podkładka zabezpieczająca M8
- 2x podkładka M8

## BEZPIECZEŃSTWO

Uchwyt Milwaukee jest przeznaczony wyłącznie do montażu na polerkach Milwaukee, a na uchwycie należy montować wyłącznie STARMATCH 03.5677 od SCANGRIP. Upewnij się, że wszystkie śruby między uchwycem Milwaukee a polerką Milwaukee oraz uchwycem Milwaukee a STARMATCH są dobrze dokręcone. Okresowo po użyciu sprawdzaj, czy wszystkie śruby są nadal dobrze dokręcone.

## INSTRUKCJA MONTAŻU

Zeskanuj kod QR, aby zobaczyć film z montażem uchwytu Milwaukee i STARMATCH na polerce Milwaukee.



## POWIĄZANA DOKUMENTACJA

Zobacz instrukcję obsługi STARMATCH 03.5677 od SCANGRIP, aby uzyskać bardziej szczegółowe informacje dotyczące samego produktu STARMATCH.

# RO

Suport pentru montarea STARMATCH 03.5677 pe lustruitorul Milwaukee.

## UTILIZARE

Suportul inclus este destinat să fie montat pe lustruitorul Milwaukee pentru a permite montarea STARMATCH pe lustruitor. Suportul este necesar dacă lustruitorul Milwaukee nu conține un orificiu filetat pe lustruitorul în sine.

## COMPATIBILITATE

Suportul Milwaukee este compatibil cu următoarele produse Milwaukee:

- M18 FROP15
- M18 FROP21

## INCLUS ÎN AMBALAJ

Următoarele sunt incluse în ambalaj:

- 1x suport Milwaukee
- 1x șurub hexagonal M8x30
- 1x șaibă de blocare M8
- 2x șaibă M8

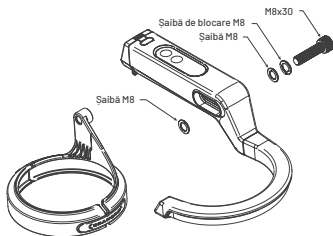
## SIGURANȚĂ

Suportul Milwaukee este destinat doar pentru montarea pe lustruitoare Milwaukee, și doar STARMATCH 03.5677 de la SCANGRIP trebuie montat pe suport.

Asigurați-vă că toate șuruburile dintre suportul Milwaukee și lustruitorul Milwaukee, și suportul Milwaukee și STARMATCH sunt bine strânse. Ocazional, după utilizare, verificați că toate șuruburile sunt încă bine strânse.

## GHID DE MONTARE

Scanați codul QR pentru a vedea un videoclip pentru montarea suportului Milwaukee și STARMATCH pe lustruitorul Milwaukee.



## DOCUMENTAȚIE CONEXĂ

Consultați manualul pentru STARMATCH 03.5677 de la SCANGRIP pentru informații detaliate suplimentare referitoare la produsul STARMATCH.

Držák pro montáž STARMATCH 03.5677 na leštičku Milwaukee.

## POUŽITÍ

Přiložený držák je určen k montáži na leštičku Milwaukee, aby umožnil montáž STARMATCH na leštičku. Držák je potřebný, pokud leštička Milwaukee neobsahuje závitový otvor na samotné leštičce.

## KOMPATIBILITA

Držák Milwaukee je kompatibilní s následujícími produkty Milwaukee:

- M18 FROP15
- M18 FROP21

## OBSAH BALENÍ

V balení je zahrnuto:

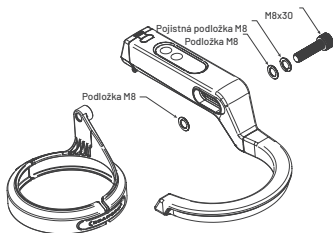
- 1x držák Milwaukee
- 1x šroub M8x30 s šestihrannou hlavou
- 1x pojistná podložka M8
- 2x podložka M8

## BEZPEČNOST

Držák Milwaukee je určen pouze pro montáž na leštičky Milwaukee a na držák smí být namontován pouze STARMATCH 03.5677 od SCANGRIP. Ujistěte se, že všechny šrouby mezi držákem Milwaukee a leštičkou Milwaukee, a mezi držákem Milwaukee a STARMATCH jsou dobře utaženy. Občas po použití zkontrolujte, zda jsou všechny šrouby stále dobře utaženy.

## NÁVOD K MONTÁŽI

Naskenujte QR kód pro zhlédnutí videa o montáži držáku Milwaukee a STARMATCH na leštičku Milwaukee.



## SOUVISEJÍCÍ DOKUMENTACE

Podívejte se do manuálu pro STARMATCH 03.5677 od SCANGRIP pro další podrobné informace týkající se samotného produktu STARMATCH.

Konzol a STARMATCH 03.5677 Milwaukee polírozóra történő felszereléséhez.

## HASZNÁLATI ESET

A mellékelt konzol a Milwaukee polírozóra való felszerelésre szolgál, hogy lehetővé tegye a STARMATCH polírozóra történő felszerelését. A konzolra akkor van szükség, ha a Milwaukee polírozon nincs menetes furat.

## KOMPATIBILITÁS

A Milwaukee konzol a következő Milwaukee termékekkel kompatibilis:

- M18 FROP15
- M18 FROP21

## CSOMAG TARTALMA

A csomag a következőket tartalmazza:

- 1x Milwaukee konzol
- 1x M8x30 hatlapfejű csavar
- 1x M8 záró alátét
- 2x M8 alátét

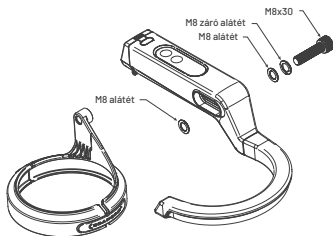
## BIZTONSÁG

A Milwaukee konzol kizárólag Milwaukee políroókra történő felszerelésre szolgál, és csak a SCANGRIP STARMATCH 03.5677 szerelhető fel a konzolra.

Győződjön meg arról, hogy a Milwaukee konzol és a Milwaukee polírozó, valamint a Milwaukee konzol és a STARMATCH közötti összes csavar jól meg van húzva. Használat után időnként ellenőrizze, hogy az összes csavar még mindig jól meg van-e húzva.

## SZERELÉSI ÚTMUTATÓ

Olvasa be a QR-kódot, hogy megtekinthesse a Milwaukee konzol és a STARMATCH Milwaukee polírozóra történő felszereléséről szóló videót.



## KAPCSOLÓDÓ DOKUMENTÁCIÓ

További részletes információkért a STARMATCH termékről tekintse meg a SCANGRIP STARMATCH 03.5677 kézikönyvét.

Скоба за монтиране на STARMATCH 03.5677 на полираща машина Milwaukee.

## ПРИЛОЖЕНИЕ

Включената скоба е предназначена за монтиране на полираща машина Milwaukee, за да позволи монтирането на STARMATCH върху полиращата машина. Скобата е необходима, ако полиращата машина Milwaukee не съдържа резбова дупка върху самата полираща машина.

## СЪВМЕСТИМОСТ

Скобата Milwaukee е съвместима със следните продукти на Milwaukee:

- M18 FROP15
- M18 FROP21

## ВКЛЮЧЕНО В ОПАКОВКАТА

Следното е включено в опаковката:

- 1x скоба Milwaukee
- 1x M8x30 шестостенен болт
- 1x M8 заключваща шайба
- 2x M8 шайба

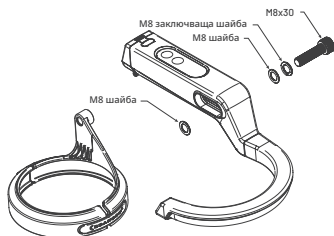
## БЕЗОПАСНОСТ

Скобата Milwaukee е предназначена само за монтиране на полиращи машини Milwaukee и само STARMATCH 03.5677 от SCANGRIP трябва да бъде монтиран на скобата.

Уверете се, че всички болтове между скобата Milwaukee и полиращата машина Milwaukee, както и между скобата Milwaukee и STARMATCH, са добре затегнати. Периодично след употреба проверявайте дали всички болтове все още са добре затегнати.

## РЪКОВОДСТВО ЗА МОНТАЖ

Сканирайте QR кода, за да видите видео за монтиране на скобата Milwaukee и STARMATCH на полиращата машина Milwaukee.



## СВЪРЗАНА ДОКУМЕНТАЦИЯ

Вижте ръководството за STARMATCH 03.5677 от SCANGRIP за по-подробна информация относно самия продукт STARMATCH.

Βάση για την τοποθέτηση του STARMATCH 03.5677 σε γυαλιστικό Milwaukee.

## ΠΕΡΙΠΤΩΣΗ ΧΡΗΣΗΣ

Η περιλαμβανόμενη βάση προορίζεται να τοποθετηθεί στο γυαλιστικό Milwaukee για να επιτρέψει την τοποθέτηση του STARMATCH στο γυαλιστικό. Η βάση είναι απαραίτητη εάν το γυαλιστικό Milwaukee δεν περιέχει τρύπα με σπείρωμα στο ίδιο το γυαλιστικό.

## ΣΥΜΒΑΤΟΤΗΤΑ

Η βάση Milwaukee είναι συμβατή με τα ακόλουθα προϊόντα Milwaukee:

- M18 FROP15
- M18 FROP21

## ΠΕΡΙΛΑΜΒΑΝΟΝΤΑΙ ΣΤΗ ΣΥΣΚΕΥΑΣΙΑ

Τα ακόλουθα περιλαμβάνονται στη συσκευασία:

- 1x βάση Milwaukee
- 1x εξάγωνη βίδα M8x30
- 1x κλειδαριά M8
- 2x ροδέλα M8

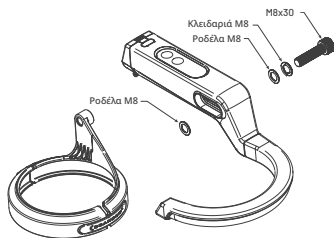
## ΑΣΦΑΛΕΙΑ

Η βάση Milwaukee προορίζεται μόνο για τοποθέτηση σε γυαλιστικά Milwaukee, και μόνο το STARMATCH 03.5677 από την SCANGRIP πρέπει να τοποθετηθεί στη βάση.

Βεβαιωθείτε ότι όλες οι βίδες μεταξύ της βάσης Milwaukee και του γυαλιστικού Milwaukee, και της βάσης Milwaukee και του STARMATCH είναι καλά σφιγμένες. Περιστασιακά μετά τη χρήση, ελέγξτε ότι όλες οι βίδες είναι ακόμα καλά σφιγμένες.

## ΟΔΗΓΟΣ ΤΟΠΟΘΕΤΗΣΗΣ

Σαρώστε τον κωδικό QR για να δείτε ένα βίντεο για την τοποθέτηση της βάσης Milwaukee και του STARMATCH στο γυαλιστικό Milwaukee.



## ΣΧΕΤΙΚΗ ΤΕΚΜΗΡΙΩΣΗ

Δείτε το εγχειρίδιο για το STARMATCH 03.5677 από την SCANGRIP για περαιτέρω λεπτομερείς πληροφορίες σχετικά με το ίδιο το προϊόν STARMATCH.

Nosač za montažu STARMATCH 03.5677 na Milwaukee polirku.

## UPOTREBA

Priloženi nosač je namenjen za montažu na Milwaukee polirku kako bi omogućio montažu STARMATCH-a na polirku. Nosač je potreban ako Milwaukee polirka nema navojnu rupu na samoj polirki.

## KOMPATIBILNOST

Milwaukee nosač je kompatibilan sa sledećim Milwaukee proizvodima:

- M18 FROP15
- M18 FROP21

## UKLJUČENO U PAKOVANJE

U pakovanju je uključeno:

- 1x Milwaukee nosač
- 1x M8x30 heksagonalni vijak
- 1x M8 sigurnosna podloška
- 2x M8 podloška

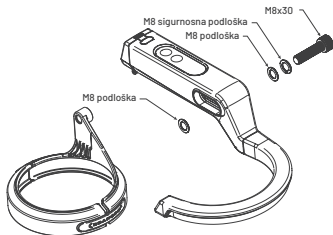
## BEZBEDNOST

Milwaukee nosač je namenjen samo za montažu na Milwaukee polirke, i samo STARMATCH 03.5677 od SCANGRIP-a mora biti montiran na nosač.

Uverite se da su svi vijci između Milwaukee nosača i Milwaukee polirke, kao i između Milwaukee nosača i STARMATCH-a dobro zategnuti. Povremeno nakon upotrebe, proverite da li su svi vijci i dalje dobro zategnuti.

## UPUTSTVO ZA MONTAŽU

Skenirajte QR kod da biste videli video za montažu Milwaukee nosača i STARMATCH-a na Milwaukee polirku.



## POVEZANA DOKUMENTACIJA

Pogledajte priručnik za STARMATCH 03.5677 od SCANGRIP-a za dodatne detaljne informacije o samom STARMATCH proizvodu.

Držiak na montáž STARMATCH 03.5677 na leštičku Milwaukee.

## POUŽITIE

Priložený držiak je určený na montáž na leštičku Milwaukee, aby umožnil montáž STARMATCH na leštičku. Držiak je potrebný, ak leštička Milwaukee neobsahuje závitový otvor na samotnej leštičke.

## KOMPATIBILITA

Držiak Milwaukee je kompatibilný s nasledujúcimi produktmi Milwaukee:

- M18 FROP15
- M18 FROP21

## OBSAH BALENIA

Balenie obsahuje:

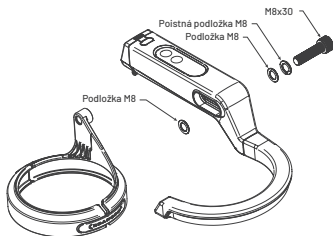
- 1x držiak Milwaukee
- 1x šesťhranný skrutka M8x30
- 1x poistná podložka M8
- 2x podložka M8

## BEZPEČNOSŤ

Držiak Milwaukee je určený len na montáž na leštičky Milwaukee a na držiak sa musí montovať len STARMATCH 03.5677 od SCANGRIP. Uistite sa, že všetky skrutky medzi držiakom Milwaukee a leštičkou Milwaukee, a medzi držiakom Milwaukee a STARMATCH sú dobre utiahnuté. Príležitostne po použití skontrolujte, či sú všetky skrutky stále dobre utiahnuté.

## NÁVOD NA MONTÁŽ

Naskenujte QR kód, aby ste videli video o montáži držiaka Milwaukee a STARMATCH na leštičku Milwaukee.



## SÚVISIACA DOKUMENTÁCIA

Pozrite si manuál pre STARMATCH 03.5677 od SCANGRIP pre ďalšie podrobné informácie o samotnom produkte STARMATCH.

# SL

Nosilec za montažo STARMATCH 03.5677 na Milwaukee polirko.

## UPORABA

Priloženi nosilec je namenjen montaži na Milwaukee polirko, da omogoči pritrditev STARMATCH na polirko. Nosilec je potreben, če Milwaukee polirka nima navoja na sami polirki.

## ZDRUŽLJIVOST

Nosilec Milwaukee je združljiv z naslednjimi izdelki Milwaukee:

- M18 FROP15
- M18 FROP21

## VSEBINA PAKIRANJA

V pakiranju je vključeno:

- 1x nosilec Milwaukee
- 1x M8x30 šesterokotni vijak
- 1x M8 varovalna podložka
- 2x M8 podložka

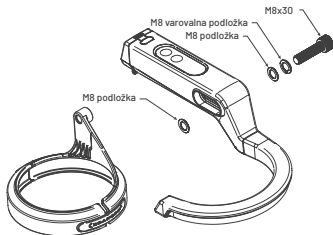
## VARNOST

Nosilec Milwaukee je namenjen le za montažo na Milwaukee polirke, in le STARMATCH 03.5677 iz SCANGRIP mora biti nameščen na nosilec.

Prepričajte se, da so vsi vijaki med nosilcem Milwaukee in Milwaukee polirko ter nosilcem Milwaukee in STARMATCH dobro zategnjeni. Občasno po uporabi preverite, da so vsi vijaki še vedno dobro zategnjeni.

## NAVODILA ZA MONTAŽO

Skenirajte QR kodo, da si ogledate video za montažo nosilca Milwaukee in STARMATCH na Milwaukee polirko.



## POVEZANA DOKUMENTACIJA

Za podrobnejše informacije o samem izdelku STARMATCH si oglejte priročnik za STARMATCH 03.5677 iz SCANGRIP.

Laikiklis STARMATCH 03.5677 montavimui ant Milwaukee poliuruoklio.

## NAUDOJIMO ATVEJIS

Pridedamas laikiklis skirtas montuoti ant Milwaukee poliuruoklio, kad būtų galima pritvirtinti STARMATCH ant poliuruoklio. Laikiklis reikalingas, jei Milwaukee poliuruoklis neturi sriegio skylės pačiame poliuruoklyje.

## SUDERINAMUMAS

Milwaukee laikiklis suderinamas su šiais Milwaukee produktais:

- M18 FROP15
- M18 FROP21

## PAKUOTĖJE YRA

Pakuotėje yra:

- 1x Milwaukee laikiklis
- 1x M8x30 šešiakampis varžtas
- 1x M8 fiksuojanti poveržlė
- 2x M8 poveržlės

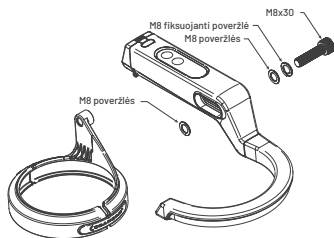
## SAUGUMAS

Milwaukee laikiklis skirtas tik montuoti ant Milwaukee poliuruoklių, ir tik STARMATCH 03.5677 iš SCANGRIP turi būti montuojamas ant laikiklio.

Įsitikinkite, kad visi varžtai tarp Milwaukee laikiklio ir Milwaukee poliuruoklio, bei Milwaukee laikiklio ir STARMATCH yra gerai priveržti. Kartais po naudojimo patikrinkite, ar visi varžtai vis dar gerai priveržti.

## MONTAVIMO VADOVAS

Nuskaitykite QR kodą, kad pamatytumėte vaizdo įrašą, kaip montuoti Milwaukee laikiklį ir STARMATCH ant Milwaukee poliuruoklio.



## SUSIJUSI DOKUMENTACIJA

Žr. STARMATCH 03.5677 iš SCANGRIP vadovą, kad gautumėte išsamesnės informacijos apie patį STARMATCH produktą.

Kronšteins STARMATCH 03.5677 uzstādīšanai uz Milwaukee pulētāja.

## LIETOJUMA GADĪJUMS

Iekļautais kronšteins ir paredzēts uzstādīšanai uz Milwaukee pulētāja, lai nodrošinātu STARMATCH uzstādīšanu uz pulētāja. Kronšteins ir nepieciešams, ja Milwaukee pulētājam nav vītnes cauruma pašā pulētājā.

## SADERĪBA

Milwaukee kronšteins ir saderīgs ar šādiem Milwaukee produktiem:

- M18 FROP15
- M18 FROP21

## IEPAKOJUMĀ IEKĻAUTS

Iepakojumā iekļauts:

- 1x Milwaukee kronšteins
- 1x M8x30 sešstūra skrūve
- 1x M8 bloķējošā paplāksne
- 2x M8 paplāksne

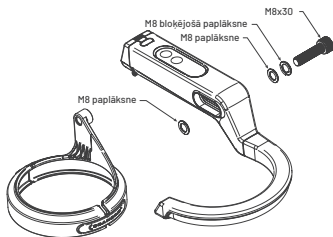
## DROŠĪBA

Milwaukee kronšteins ir paredzēts tikai uzstādīšanai uz Milwaukee pulētājiem, un tikai STARMATCH 03.5677 no SCANGRIP jāuzstāda uz kronšteina.

Pārliecinieties, ka visas skrūves starp Milwaukee kronšteinu un Milwaukee pulētāju, kā arī starp Milwaukee kronšteinu un STARMATCH ir labi pievilkta. Laiku pa laikam pēc lietošanas pārbaudiet, vai visas skrūves joprojām ir labi pievilkta.

## UZSTĀDĪŠANAS CEĻVEDIS

Skenējiet QR kodu, lai skatītu video par Milwaukee kronšteina un STARMATCH uzstādīšanu uz Milwaukee pulētāja.



## SAISTĪTĀ DOKUMENTĀCIJA

Skatiet STARMATCH 03.5677 no SCANGRIP rokasgrāmatu, lai iegūtu sīkāku informāciju par pašu STARMATCH produktu.

Kinnitusklamber STARMATCH 03.5677 paigaldamiseks Milwaukee poleerijale.

## KASUTUSJUHT

Kaasa arvatud kinnitusklamber on mõeldud Milwaukee poleerijale paigaldamiseks, et võimaldada STARMATCH-i paigaldamist poleerijale. Kinnitusklambril on vaja, kui Milwaukee poleerijal ei ole keermesava.

## ÜHILDUVUS

Milwaukee kinnitusklamber on ühilduv järgmiste Milwaukee toodetega:

- M18 FROP15
- M18 FROP21

## PAKENDIS SISALDUB

Pakendis sisaldub:

- 1x Milwaukee kinnitusklamber
- 1x M8x30 kuuskantpolt
- 1x M8 lukustuspesur
- 2x M8 pesur

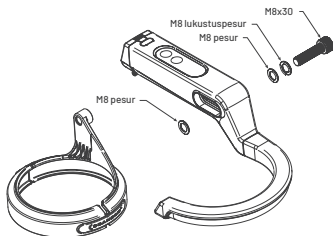
## OHUTUS

Milwaukee kinnitusklamber on mõeldud ainult Milwaukee poleerijatele paigaldamiseks ja ainult STARMATCH 03.5677 SCANGRIP-ist tuleb paigaldada klambrile.

Veenduge, et kõik poldid Milwaukee kinnitusklambril ja Milwaukee poleerija ning Milwaukee kinnitusklambril ja STARMATCH-i vahel on hästi pingutatud. Kontrollige aeg-ajalt pärast kasutamist, et kõik poldid on endiselt hästi pingutatud.

## PAIGALDUSJUHEND

Skaneerige QR-kood, et näha videot Milwaukee kinnitusklambril ja STARMATCH-i paigaldamiseks Milwaukee poleerijale.



## SEOTUD DOKUMENTATSIOON

Vaadake SCANGRIP-i STARMATCH 03.5677 käsiraamatut, et saada täpsemat teavet STARMATCH-i toote kohta.

# TR

STARMATCH 03.5677'nin Milwaukee polisaj makinesine monte edilmesi için braket.

## KULLANIM DURUMU

Dahil edilen braket, STARMATCH'in polisaj makinesine monte edilmesini sağlamak için Milwaukee polisaj makinesine monte edilmek üzere tasarlanmıştır. Milwaukee polisaj makinesinin kendisinde bir vida deliği yoksa braket gereklidir.

## UYUMLULUK

Milwaukee braketi, aşağıdaki Milwaukee ürünleriyle uyumludur:

- M18 FROP15
- M18 FROP21

## PAKET İÇERİĞİ

Paket içeriği şunları içerir:

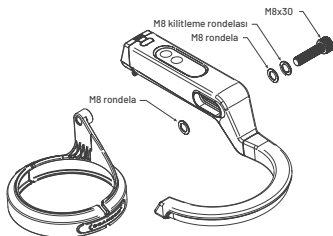
- 1x Milwaukee braket
- 1x M8x30 altıgen civata
- 1x M8 kilitleme rondelası
- 2x M8 rondela

## GÜVENLİK

Milwaukee braketi yalnızca Milwaukee polisaj makinelerine monte edilmek üzere tasarlanmıştır ve yalnızca SCANGRIP'ten STARMATCH 03.5677 braket üzerine monte edilmelidir. Milwaukee braketi ile Milwaukee polisaj makinesi arasındaki ve Milwaukee braketi ile STARMATCH arasındaki tüm civataların iyi sıkıldığından emin olun. Kullanımdan sonra ara sıra tüm civataların hala iyi sıkıldığını kontrol edin.

## MONTAJ KILAVUZU

Milwaukee braketi ve STARMATCH'in Milwaukee polisaj makinesine montajı için bir video görmek üzere QR kodunu tarayın.



## İLGİLİ DOKÜMANTASYON

STARMATCH ürünü hakkında daha ayrıntılı bilgi için SCANGRIP'ten STARMATCH 03.5677'nin kılavuzuna bakın.

STARMATCH 03.5677をMilwaukeeポリッシャーに取り付けるためのブラケット。

## 使用例:

付属のブラケットは、Milwaukeeポリッシャーに取り付けて、STARMATCHをポリッシャーに取り付けるためのものです。Milwaukeeポリッシャーにネジ穴がない場合、このブラケットが必要です。

## 互換性:

Milwaukeeブラケットは、以下のMilwaukee製品と互換性があります:

- M18 FROP15
- M18 FROP21

## パッケージに含まれるもの:

パッケージには以下が含まれています:

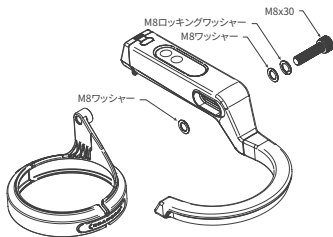
- 1x Milwaukeeブラケット
- 1x M8x30六角ボルト
- 1x M8ロックワッシャー
- 2x M8ワッシャー

## 安全性:

MilwaukeeブラケットはMilwaukeeポリッシャーにのみ取り付けを目的としており、SCANGRIPのSTARMATCH 03.5677のみをブラケットに取り付ける必要があります。MilwaukeeブラケットとMilwaukeeポリッシャー、MilwaukeeブラケットとSTARMATCHの間のすべてのボルトがしっかりと締められていることを確認してください。使用後は時々、すべてのボルトがまだしっかりと締められていることを確認してください。

## 取り付けガイド:

QRコードをスキャンして、MilwaukeeブラケットとSTARMATCHをMilwaukeeポリッシャーに取り付けるためのビデオをご覧ください。



## 関連文書:

STARMATCH 03.5677の詳細な情報については、SCANGRIPのマニュアルを参照してください。

## MANUFACTURER'S WARRANTY – Information for customers in Australia and New Zealand only

This SCANGRIP product is guaranteed for a period of 2 (two) years from date of purchase. This guarantee shall become invalid if the product has been misused, tampered with or accidentally damaged.

If the product is defective, we undertake to repair or replace the product or any part of it that is defective; or wholly or partly recompense you if they are defective.

This guarantee is in addition to other rights and remedies available to consumers, all of which are given by us to you if you are a consumer. Our goods come with guarantees that cannot be excluded under the Australian or New Zealand Consumer Law. You are entitled to a replacement or refund for a major failure and for compensation for any other reasonably foreseeable loss or damage. You are also entitled to have the goods repaired or replaced if the goods fail to be of acceptable quality and the failure does not amount to a major failure.

If you wish to make claim, please return this product to the original place of purchase together with your purchase receipt or go to our website [www.scangrip.com](http://www.scangrip.com) and fill out the claim form.



DESIGNED BY  
SCANGRIP  
IN DENMARK



V1/03.2026/Penny