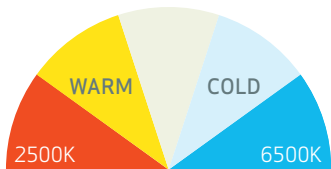


MULTIMATCH 8

03.5654/03.5654AU/03.5654UK/03.5654US



Operating

5-step dimmer function and option to change between 5 colour temperatures (2500K-6500K).
Press and hold power button 2 sec. to change between CCT and light output level.

3
years
warranty*

PATENT PROTECTED



Bluetooth®
Light control app



INCL. SPS BATTERY 8Ah
ITEM NO. 03.6004



Power bank

*go to scangrip.com to register




Ultra high CRI+
COB LED



1200-12000
lux@0.5m




8000lm@100%
6000lm@75%
4000lm@50%
2000lm@25%/800lm@10%



CCT

2500K/3500K/4500K
/5500K/6500K



CRI 96+



11.1V / 8000 mAh
Backup:
7.4V / 1000mAh



1-10h
Backup:
1h@10%/800lm



1.5h@80%



Max 85W



-10° to +40° C



IK07



IP67

Above specifications apply to the work light only



305x290x125 mm



3.6 kg



INCL. SPS CHARGER 85W
ITEM NO. 03.6008
INPUT: 100-240V AC 50/60HZ
OUTPUT: 12.6V DC 6.8A
CABLE: 5m 2x0.75mm² H05RN-F

UK MULTIMATCH 8

WARNING-Risk of fire
Minimum distance from
lighted objects 0.1m



WARNING

- Always respect applicable legislation for working with electrical equipment in order to reduce the risk of accidents
- Avoid looking directly into the beam of light, as this will result in dazzling
- Do not use the lamp near a naked flame
- Protect the mains cable from oil, heat and sharp edges
- The light source of this luminaire is not replaceable; when the light source reaches its end of life the whole luminaire shall be replaced
- Luminaire is only suitable for direct mounting on non-combustible surfaces.
- The external flexible cable or cord of this luminaire cannot be replaced; if the cord is damaged, the luminaire shall be destroyed
- If the lamp is disconnected from mains and the battery is discharged, push the power button to enable internal back up battery. 10% LED will blink to indicate back up mode
- The red charging indicator lights up during charging
- The green charging indicator lights up when charging is completed.

The process to delete the pin code is:

- Turn on the Bluetooth function
- Press the Bluetooth button for 10 second
- The pin code is reset

Integrated BLUETOOTH light control

- Turn lamp on/off or adjust lamp output
- Connect up to 4 lamps together
- Adjust color temperature in steps from 2500k-6500k
- Assign pincode to prevent other users from controlling the lamp



Compliant with iPhone 5 or higher / Android 5.0 or higher. Go to iTunes App Store / Download the app from our website

Power bank

- Built-in power bank with USB outlet to charge mobile devices
- Output: 5V, 1A

The power bank will automatically shut down when the battery pack is discharged or removed. When using the power bank while the power supply is connected, the luminous output will be reduced to 75%.



Discarded electrical products must not be disposed of together with household waste. Please use recycling facilities. Ask your local authority or retailer for advice on recycling.

- The battery must be removed from the device before it is broken up
- The device must be disconnected from the mains when the battery is removed
- Please dispose of the battery safely

DK MULTIMATCH 8

ADVARSEL

- Respekter altid den gældende lovgivning for arbejde med elektrisk udstyr for dermed at reducere risikoen for ulykker
- Undgå at se direkte ind i lysstrålen, da det vil medføre blænding
- Anvend ikke lampen i nærheden af åben ild
- Beskyt netledningen mod olie, varme og skarpe kanter
- Lyskilden på lampen kan ikke udskiftes; når lyskilden er opbrugt skal hele lampen udskiftes
- Lampen er kun egnet til direkte montering på ikke-brændbare overflader
- Lampens fleksible kabel eller ledning kan ikke udskiftes; hvis ledningen er beskadiget skal lampen bortskaffes
- Hvis lampen er uden forbindelse til lysnettet og batteriet er afladet, tryk på tænd-knappen for at slå det interne reservebatteri til. 10 % LED'en vil blinke og angive back-up-tilstanden
- Den røde ladeindikator lyser når der oplades.
- Ladeindikatoren lyser grønt når opladningen er fuldført

Således slettes PIN-koden:

- Aktiver Bluetooth-funktionen
- Hold Bluetooth-tasten inde i 10 sekunder
- PIN-koden er nu nulstillet

Integreret BLUETOOTH lysstyring

- Tænd/sluk lampen eller juster lysstyrken
- Forbind op til 4 lamper på en gang
- Farbtemperatur schrittweise von 2500-6500K wählen
- Wählen Sie einen PIN-Code, um zu verhindern, dass andere die Steuerung der Leuchte übernimmt



Kompatibel med iPhone 5 eller nyere / Android 5.0 eller nyere. Gå til iTunes App Store / Download appen fra vores hjemmeside

Powerbank

- Eingebaute Powerbank mit USB-Buchse für Aufladen von mobilen Einheiten
- Ladespannung/-strom: 5 V, 1 A

Die Powerbank wird automatisch ausgeschaltet, wenn der Akku leer ist oder entfernt wird. Betrieb der Powerbank mit angeschlossener Stromversorgung reduziert den Lichtstrom auf 75 %.



Kasserede elektriske produkter må ikke bortskaffes sammen med husholdningsaffald. Benyt venligst genbrugsanlæg. Spørg din lokale kommune eller forhandler for genbrug rådgivning.

- Batteriet skal fjernes fra apparatet, før det ophugges
- Apparatet skal frakobles forsyningsnettet, når batteriet fjernes
- Batteriet skal bortskaffes på en sikker måde

DE MULTIMATCH 8

ACHTUNG

- Beachten Sie immer die allgemeinen Sicherheitsvorschriften für den Gebrauch von Elektroggeräten, um die Unfallgefahr zu verringern
- Nicht direkt in das Licht schauen, da es Blendung verursacht
- Die Lampe nie in der Nähe von offenen Flammen benutzen
- Netzkabel vor Öl, Hitze und scharfen Gegenständen schützen
- Die Lichtquelle dieser Lampe ist nicht austauschbar; wenn die Lichtquelle defekt ist, oder das Lebensende erreicht hat, muß die gesamte Lampe ersetzt
- Die Armatur ist nur für die Direktmontage auf nicht brennbaren Oberflächen geeignet
- Das externe, flexible Kabel oder Schnur von der Armatur kann nicht ausgetauscht werden; wenn die Schnur beschädigt ist, ist die Armatur zerstört
- Ist die Leuchte ohne Netzstrom und der Akkupack leer, den Einschaltknopf drücken, um den integrierten Reserveakku einzuschalten. Die 10 % LED wird blinken und den Backup-Modus anzeigen
- Die rote LED zeigt an, dass der Akku geladen wird.
- Die grüne Ladeanzeige leuchtet auf, wenn der Ladevorgang vollendet ist.

So löschen Sie den PIN-Code:

- Bluetooth-Funktion aktivieren
- Bluetooth-Taste für 10 Sekunden gedrückt halten
- Der PIN-Code ist zurückgesetzt

Integrierte BLUETOOTH Lichtkontrolle

- Leuchte ein-/ausschalten oder die Leuchten Leistung einstellen
- Verbinde bis zu 4 Leuchten zusammen
- Farbtemperatur schrittweise von 2500-6500K wählen
- Wählen Sie einen PIN-Code, um zu verhindern, dass andere die Steuerung der Leuchte übernimmt



Kompatibel mit iPhone 5 oder höher / Android 5.0 oder höher. Besuchen Sie den iTunes App Store / Herunterladen Sie die App von unserer Webseite

Powerbank

- Eingebaute Powerbank mit USB-Buchse für Aufladen von mobilen Einheiten.
- Ladespannung/-strom: 5 V, 1 A

Die Powerbank wird automatisch ausgeschaltet, wenn der Akku leer ist oder entfernt wird. Betrieb der Powerbank mit angeschlossener Stromversorgung reduziert den Lichtstrom auf 75 %.



Altgeräte dürfen nicht mit dem Hausmüll entsorgt werden, sondern müssen separat über Sondermüllannahmestellen entsorgt oder an den Handel zurückgegeben werden. Handel und Kommunen sind zur kostenlosen Rücknahme verpflichtet.

- Vor Entsorgung die Batterie entfernen
- Das Gerät von der 230 V Netzstromversorgung trennen vor Auswechseln des Akkus
- Der Akku ist ordnungsgemäß zu entsorgen

FR MULTIMATCH 8

ATTENTION

- Il faut toujours respecter les lois en vigueur pour le travail avec l'équipement électrique. Ceci pour réduire le risque d'accidents
- Ne pas regarder directement dans le faisceau de lumière. Ceci pour éviter l'éblouissement
- Ne jamais utiliser la lampe à proximité de flammes
- Protéger le câble électrique contre l'huile, la chaleur, et des objets à arêtes tranchants
- Les lampes LED ne peuvent pas être remplacées : lorsque les lampes sont en fin de vie, remplacer l'ensemble de l'équipement
- Ce luminaire est conçu uniquement pour un montage direct sur des surfaces non combustibles
- Le câble ou cordon flexible externe de ce luminaire ne peut pas être remplacé ; s'il est abîmé, le luminaire doit être mis au rebut
- Si la lampe est débranchée du secteur et que la batterie est déchargée, appuyez sur le bouton d'alimentation pour activer la batterie de secours interne. La LED 10 % clignotera pour indiquer le mode de secours
- L'indicateur de charge rouge est allumé lors de la charge de la pile
- Le témoin de niveau de charge vert s'allume lorsque la charge est terminée

Le processus de suppression du code PIN est:

- Activez la fonction Bluetooth
- Appuyez sur le bouton Bluetooth pendant 10 secondes
- Le code PIN est réinitialisé

Commande d'éclairage BLUETOOTH intégrée

- Allumez/éteignez la lampe ou réglez son intensité
- Raccordez jusqu'à 4 lampes à la fois
- Réglez la température de couleur par paliers de 2 500 k à 6 500 k
- Entrez un code PIN pour que les autres utilisateurs ne puissent pas utiliser la lampe



Compatible avec iPhone 5/Android 5.0 ou versions ultérieures. Visitez iTunes App Store / Téléchargez l'application depuis notre page Web

Banque d'alimentation

- Banque d'alimentation intégrée avec prise USB pour charger les appareils mobiles
- Sortie : 5 V, 1 A

La Power Bank s'arrête automatiquement lorsque les batteries sont déchargées ou retirées. Si vous utilisez la Power Bank alors que l'alimentation est branchée, le rendement lumineux diminue à 75 %.



Il est interdit de jeter les produits électriques mis au rebut avec les ordures ménagères. Il faut les retourner à un centre de recyclage. Consulter les autorités locales ou le revendeur pour conseils sur le recyclage

- Il faut enlever la pile de l'appareil avant la mise au rebut
- Il faut débrancher l'appareil du réseau avant d'enlever la pile
- Eliminer la pile d'une manière assurant la sécurité

ES MULTIMATCH 8

ADVERTENCIA

- Para reducir el riesgo de accidentes, respete siempre la legislación aplicable para el trabajo con equipos eléctricos
- Evite mirar directamente el haz de luz, ya que produce deslumbramiento
- No use la lámpara cerca de una llama abierta
- Proteja el cable de alimentación del aceite, el calor y los cantos afilados
- La fuente de luz de esta luminaria no es reemplazable; cuando la fuente de luz alcanza al final de su vida, se sustituye toda la luminaria
- Esta luminaria solo es adecuada para el montaje directo sobre superficies no combustibles
- El cable flexible externo de esta luminaria no se puede sustituir; si el cable está dañado, la luminaria se deberá desechar
- Si la lámpara está desconectada de la red y la batería está descargada, pulse el botón de encendido para activar la batería de copia de seguridad interna. El LED parpadeará al 10 % para indicar el modo de copia de seguridad
- El indicador de carga rojo se ilumina durante la carga.
- El indicador de carga de color verde se enciende cuando la carga se ha completado

El proceso para eliminar el código PIN es:

- Schakel de Bluetooth-functie in
- Druk op de Bluetooth-knop voor 10 seconden
- De PIN-code wordt teruggezet

Control de luz integrado BLUETOOTH

- Encienda/apague la lámpara o ajuste la potencia de luz
- Conexión de hasta 4 lámparas juntas
- Ajuste la temperatura del color en pasos de 2500k-6500k
- Asigne un código pin para evitar que otros usuarios controlen la lámpara



Compatible con iPhone 5/Android 5.0 o versiones superiores. Visite la App Store/ Descargue la aplicación desde nuestro sitio web

Cargador de batería

- Cargador de batería integrado con toma USB para cargar dispositivos móviles
- Salida: 5 V, 1 A

La batería de reserva se apagará de forma automática cuando el paquete de baterías esté descargado o se extraiga. Si se utiliza la batería de reserva con el suministro eléctrico conectado, la salida luminosa se reducirá al 75 %.



Los productos eléctricos no pueden desecharse junto con los residuos domésticos. Le rogamos que use los centros de reciclaje. Solicite asesoramiento sobre reciclaje al vendedor o a las autoridades locales

- La batería debe extraerse del dispositivo antes de que se descomponga
- Cuando se extraiga la batería, el dispositivo debe estar desconectado de la red eléctrica
- e rogamos que deseche la batería de forma segura

PT MULTIMATCH 8

AVISO

- Respeite sempre a legislação aplicável ao trabalho com equipamento elétrico a fim de reduzir o risco de acidentes
- Evite olhar diretamente para o feixe de luz, uma vez que ofusca
- Não utilize a lâmpada perto de uma chama nua
- Proteja o cabo da rede elétrica do óleo, do calor e das arestas cortantes
- A fonte de luz desta luminária não é substituível; quando a fonte de luz atinge ao fim de sua vida toda a luminária deve ser substituído
- A luminária é adequada apenas para montagem direta em superfícies não combustíveis
- O cabo ou o fio flexível exterior desta luminária não pode ser substituído; se o cabo apresentar danos, a luminária tem de ser eliminada
- Se a luz estiver desligada da corrente e a bateria descarregada, premir o botão de potência para ativar a bateria interna de reserva. O LED 10% começa a piscar para indicar que está em modo de reserva
- O indicador de carga vermelho acende durante o carregamento.
- O indicador de carga verde acende quando o carregamento está concluído

O processo para excluir o código PIN é:

- Ative a função Bluetooth
- Pressione o botão Bluetooth por 10 segundos
- O código PIN é redefinido

Controlo de luz integrado por BLUETOOTH

- Ligar/desligar a luz ou ajustar a saída de luz
- Ligar até um máximo de 4 luzes ao mesmo tempo
- Ajustar a temperatura da cor em incrementos de 2500k - 6500k
- Atribuir um código PIN para prevenir que outros possam controlar o candeeiro



Compatível com o iPhone 5 ou superior/Android 5.0 ou superior. Visite a iTunes App Store / Transfira a App do nosso website

Banco de alimentação

- Banco de alimentação integrado com saída USB para carregar dispositivos móveis
- Potência de saída: 5 V, 1 A

O conjunto de potência desliga automaticamente quando o conjunto de baterias está sem carga ou foi removido. Se usar o conjunto de potência ao mesmo tempo que está ligado à corrente elétrica, a intensidade elétrica é reduzida para 75%.



Os produtos elétricos rejeitados não devem ser eliminados juntamente com o lixo doméstico. Utilize os centros de reciclagem. Peça à autoridade local ou ao vendedor conselhos sobre reciclagem

- A bateria tem de ser retirada do dispositivo antes de ser desmontado
- O dispositivo tem de estar desligado da rede elétrica quando se retira a bateria
- Elimine a bateria de uma forma segura

IT MULTIMATCH 8

AVVERTENZA

- Rispettare sempre la legislazione applicabile per il lavoro con apparecchiature elettriche al fine di ridurre al minimo il rischio di incidenti
- Evitare di guardare direttamente il fascio di luce in quanto provocherebbe abbagliamento
- Non usare la lampada in prossimità di fiamme libere
- Proteggere il cavo di alimentazione da olio, calore e spigoli vivi
- La sorgente luminosa non è sostituibile, quando questa sarà a fine vita si dovrà provvedere alla sostituzione completa della lampada
- L'apparecchio di illuminazione è adatto solo per il montaggio diretto su superfici non combustibili
- Il cavo flessibile esterno di questo apparecchio di illuminazione non è sostituibile; se il cavo si danneggia, gettare l'apparecchio di illuminazione
- Se la lampada è scollegata dalla rete di alimentazione e la batteria è scarica, premere il pulsante di alimentazione per attivare la batteria interna di backup. La spia 10% lampeggerà per indicare che la modalità di backup è attivata
- La spia rossa di ricarica è illuminata durante la ricarica.
- La spia verde di ricarica si accende quando la carica è completata

Il processo di eliminazione del codice PIN è:

- Attivare la funzione Bluetooth
- Premere il pulsante Bluetooth per 10 secondi
- Il codice PIN viene resettato

Controllo integrato della luce via BLUETOOTH

- Accensione/spengimento lampada e regolazione dell'intensità
- Collegare fino a 4 luci contemporaneamente
- Regolare la temperatura di colore in incrementi da 2500K-6500K
- Scegliere un codice pin per evitare l'impiego della lampada da parte di altri utenti



Compatibile con iPhone 5 o successivo / Android 5.0 o successivo. Visitare l'App Store iTunes / Scaricare l'app dal nostro sito web

Power bank

- Power bank incorporato con uscita USB per caricare dispositivi mobili.
- Potenza in uscita: 5 V, 1 A

La power bank si spegne automaticamente quando il pacco batteria viene scaricato o rimosso. Quando si utilizza la power bank con l'alimentazione collegata, la resa luminosa è ridotta al 75%.



I prodotti elettrici al termine del ciclo di vita non devono essere smaltiti insieme ai rifiuti domestici. Si raccomanda di utilizzare gli impianti di riciclaggio. Chiedere alle autorità locali o al proprio rivenditore per informazioni sul riciclaggio

- Rimuovere la batteria dal dispositivo prima che questo venga smantellato
- Scollegare il dispositivo dalla rete elettrica prima di rimuovere la batteria
- Smaltire la batteria in modo sicuro

NL MULTIMATCH 8

WAARSCHUWING

- Volg bij werkzaamheden met elektrische uitrusting altijd de geldende wet- en regelgeving om de kans op ongevallen te minimaliseren
- Kijk niet direct in de lamp om verblinding te voorkomen.
- Gebruik de lamp niet in de nabijheid van open vuur
- Bescherm de voedingskabel tegen olie, warmte en scherpe kanten
- De lichtpeer van deze lamp kan niet worden vervangen; wanneer de peer is uitgebrand, moet de hele lamp worden vervangen
- De lichtarmatuur is uitsluitend geschikt voor directe montage op niet-brandbare oppervlakken
- De externe flexibele kabel of het snoer van deze lichtarmatuur kan niet worden vervangen; als het snoer beschadigd is, moet de lichtarmatuur worden afgedankt
- Als de lamp is losgekoppeld van de netvoeding en de accu leeg is, drukt u op de aan/uit-knop om de interne reserveaccu in te schakelen. De 10% led knippert om aan te geven dat de reservemodus is ingeschakeld
- Het rode laadlampje gaat branden tijdens het laden.
- Het groene laadlampje gaat branden zodra het opladen is voltooid

Het proces om de PIN-code te verwijderen is:

- Schakel de Bluetooth-functie in
- Druk op de Bluetooth-knop voor 10 seconden
- De PIN-code wordt teruggezet

Geïntegreerde BLUETOOTH lichtregeling

- Lamp aan/uit doen of vermogen lamp aanpassen
- Tot 4 lampen samen regelen/aansluiten
- Pas de kleurtemperatuur aan in stappen van 2500k-6500k
- Wijs een pincode toe om te voorkomen dat andere gebruikers de lamp bedienen



Conform iPhone 5 of hoger / Android 5.0 of hoger. Ga naar iTunes App Store / Download de app van onze website

Powerbank

- Ingebouwde powerbank met USB-uitgang voor het opladen van mobiele apparaten
- Uitgangsspanning: 5 V, 1 A

De powerbank wordt automatisch uitgeschakeld wanneer de batterijpack ontladen is of wordt verwijderd. Als de powerbank wordt gebruikt terwijl de voeding is aangesloten, wordt het lichtvermogen beperkt tot 75%.



Afgedankte elektrische producten mogen niet worden afgevoerd met het huishoudelijk afval. Lever in bij een afvalinzamelstation. Vraag uw plaatselijke overheid of winkelier om advies inzake recycling

- Voordat het apparaat wordt verschroot, moet de batterij uit het apparaat worden verwijderd
- Het apparaat moet worden losgekoppeld van de netvoeding voordat de batterij wordt verwijderd
- Voer de batterij veilig af

PL MULTIMATCH 8

OSTRZEZENIE

- Aby zmniejszyć ryzyko wystąpienia wypadku, należy zawsze przestrzegać odpowiednich przepisów dotyczących pracy z urządzeniami elektrycznymi
- Nie patrzeć bezpośrednio na wiązki światła, gdyż spowoduje to osłepienie
- Nie używać lampy w pobliżu otwartego ognia
- Chronić przewody elektryczne przed olejem, wysoką temperaturą i ostrymi krawędziami
- Źródło światła tej oprawy nie są wymienne; gdy źródło światła osiąga jego koniec życia cała oprawa zastępuje się
- Oprawę można montować tylko bezpośrednio na powierzchniach niepalnych
- Elastycznego kabla lub przewodu oprawy nie można wymieniać. W przypadku uszkodzenia oprawy należy zutylizować
- Jeśli lampa jest odłączona od zasilania i akumulator jest rozładowany, należy nacisnąć przycisk zasilania, aby włączyć wewnętrzny akumulator rezerwowego. Wskaźnik LED 10% zacznie migać wskazując tryb zasilania rezerwowego
- Czerwony wskaźnik ładowania świeci się w trakcie procesu ładowania.
- Po ukończeniu ładowania zaświeci się zielony wskaźnik ładowania.

Proces usuwania kodu PIN jest:

- Włączyć funkcję Bluetooth
- Naciśnij przycisk Bluetooth przez 10 sekund
- Kod PIN jest resetowany

Zintegrowane sterowanie oświetleniem za pomocą BLUETOOTH

- Włączanie/wyłączanie i dostosowanie jasności lampy
- Podłączanie nawet 4 lamp i sterowanie nimi
- Dostosuj temperaturę barwową w odstępach od 2500k-6500k
- Przypisz PIN, aby uniemożliwić innym użytkownikom sterowanie lampą



Zgodność: iPhone 5 lub nowszy/Android 5.0 lub nowszy. Aplikacja SCANGRIP dostępna w sklepie iTunes App Store/ Aplikację można pobrać z naszej witryny

Power bank

- Wbudowany power bank z wyjściem USB do ładowania urządzeń mobilnych.
- Wyjście: 5 V, 1 A

Power bank zostanie automatycznie odłączony po rozładowaniu lub usunięciu baterii. Podczas korzystania z Power banku przy podłączonym zasilaczu moc świetlna zostanie ograniczona do 75%.



Nie wolno utylizować zużytych urządzeń elektrycznych wraz z odpadami domowymi. Należy skorzystać z placówek przetwarzania odpadów. Więcej informacji na temat przetwarzania odpadów udzielają lokalne władze lub sprzedawca

- Przed utylizacją urządzenia należy z niego wyciągnąć baterię/akumulator
- Urządzenie musi być odłączone od sieci podczas wyciągania baterii/akumulatora
- Baterie/akumulatory należy utylizować w sposób bezpieczny

BG MULTIMATCH 8

ПРЕДУПРЕЖДЕНИЕ

- Винаги спазвайте приложимото законодателство при работа с електрическо оборудване, за да се намали рискът от злополуки
- Избягвайте да гледате директно в светлинния лъч, тъй като това ще доведе до заслепяване
- Не използвайте лампата в близост до открит пламък е
- Защитете хранващия кабел от масло, топлина и остри ръбове
- Светлинният източник на това осветително тяло не е сменяема; когато източникът на светлина достига си край на -живота на цялото осветителя се заменя
- Осветителното тяло е подходящо само за директен монтаж върху негорящи повърхности
- Външният гъвкав кабел или шнур на това осветително тяло не може да се сменя; ако кабелът бъде повреден, осветителното ще стане негодно
- Ако лампата е изключена от мрежата и батерията е изтощена, натиснете бутона за хранване, за да включите вътрешната резервна батерия. Светодиодът за 10% ще мига, за да покаже режим на резервно хранване.
- Червеният светлинен индикатор свети по време на зареждането.
- Зеленият индикатор за зареждането ще светне, когато зареждането завърши

Процесът за изтриване на PIN кода е:

- Włącz funkcję Bluetooth
- Naciśnij przycisk Bluetooth przez 10 sekund
- Kod PIN jest resetowany

Интегрирано управление на осветлението с BLUETOOTH

- Включете/Изключете лампата или регулирайте нейната сила
- Свързвате до 4 лампи заедно
- Регулирайте цветовата температура на стъпки от 2500k-6500k
- Задайте пин код, за да предотвратите управлението на лампата от други потребители



Съвместим с iPhone 5 или следваща версия / Android 5.0 или следваща версия.Посетете iTunes App Store / Изтеглете приложението от нашия сайт

Многоелементна батерия

- Вградена многоелементна батерия с USB изход за зареждане на мобилни устройства
- Изходни параметри: 5V, 1A

Банката за хранване ще се изключи автоматично, когато пакетът акумулаторни батерии се изтощи или бъде премахнат. Когато използвате банката за хранване, докато устройството е свързано към електропреносната мрежа, изходящият светлинен поток ще бъде намален до 75%.



Излезлите от употреба електрически уреди не трябва да се изхвърлят заедно с битовите отпадъци. Моля, използвайте пунктове за рециклиране. Обърнете се към вашите местни власти или търговеца на дребно за съвет относно рециклирането.

- Батерията трябва да бъдат извадена от устройството, преди то да бъде разбито
- Устройството трябва да бъде изключено от електрическата мрежа, когато се вади батерията
- Моля, изхвърляйте батерията по безопасен начин

SE MULTIMATCH 8

Varning

- Respektera alltid gällande lagstiftning vid arbete med elektrisk utrustning så att risken för olyckor minimeras
- Undvik att titta rakt in i ljusstrålen eftersom du kommer att bländas
- Använd inte lampan i närheten av öppen låga
- Se till att nätsladden inte utsätts för olja, värme eller vassa kanter
- Lampans ljuskälla kan inte bytas ut. När ljuskällan är förbrukad måste du byta ut hela lampan
- Lampan är endast avsedd för direkt montering på eldfasta ytor
- Lampans sladd kan inte bytas ut. Om sladden skadas måste lampan kasseras
- Om lampan är bortkopplad från nätuttaget och batteriet är urladdat kan du trycka på strömknappen för att aktivera det inbyggda reservbatteriet. LED-lampan 10 % blinkar för att indikera reservläget
- Den röda laddningslampan lyser när laddning pågår.
- Laddningslampan lyser grönt när laddningen är klar

Processen för att ta bort PIN-koden är:

- Slå på Bluetooth-funktionen
- Tryck på Bluetooth-knappen i 10 sekunder
- PIN-koden återställs

Integrerad ljusstyrning via wireless

- Tänd/släck lampan eller justera ljusstyrkan
- koppla ihop upp till 4 lampor samtidigt
- Justera färgtemperaturen i steg från 2 500–6 500 K
- Ställ in en pinkod så att inte andra användare kan styra lampan



Kompatibel med iPhone 5 eller senare/Android 5.0 eller senare. Ladda ned SCANGRIP-appen från Apple App Store / Ladda ned appen från vår hemsida

Powerbank

- Inbyggd powerbank med USB-uttag för laddning av mobila enheter
- Uteffekt: 5 V, 1 A

Powerbank-enheten stängs av automatiskt när batteriet är urladdat eller tas bort. Om du använder powerbank-enheten samtidigt som strömförsörjningen är ansluten sänks ljusstyrkan till 75 %.



Kasserade elektriska produkter får inte slängas i hushållssoporna. Ta med dem till en återvinningscentral. Fråga din kommun eller återförsäljare om du vill ha råd om återvinning.

- Batteriet ska tas ut ur apparaten innan den kasseras
- Koppla från apparaten från elnätet innan du tar bort batteriet
- Batteriet måste kasseras på ett säkert sätt

FI MULTIMATCH 8

Varoitus

- Noudata aina voimassa olevia sähkölaitteiden käyttöä koskevia määräyksiä onnettomuusriskin pienentämiseksi
- Älä katso suoraan valonsäteeseen, koska se aiheuttaa häikäistymisen
- Älä käytä valaisinta avotulen läheisyydessä
- Suojaa virtajohto öljyltä, kuumuudelta ja teräviltä reunoilta
- Valaisimen valonlähdettä ei voi vaihtaa; valonlähteen rikkoutuessa pitää koko valaisin vaihtaa
- Valaisinta saa käyttää vain palamattomalla alustalla
- Valaisimen kaapelia tai johtoa ei voi vaihtaa; jos johto vahingoittuu, valaisin pitää hävittää
- Jos lamppua ei ole liitetty verkkovirtaan ja akku on tyhjä, paina virtapainiketta sisäisen varavirtalähteen käynnistämiseksi. 10 % LED-valo vilkkuu merkiksi varavirtalähteen käytöstä
- Punainen merkkivalo palaa latauksen aikana.
- Vihreä merkkivalo syttyy, kun akku on täynnä.

PIN-koodin poisto prosessi on:

- Ota Bluetooth-toiminto käyttöön
- Paina Bluetooth-painiketta 10 sekunnin ajaksi
- PIN-koodi nollataan

Integroitu wireless -valo-ohjaus

- Sytytä/sammuta valaisin tai säädä valaistusvoimakkuus
- yhdistä jopa 4 valaisinta kerralla
- Värilämpötila voidaan asettaa asteittain välillä 2500-6500 k
- Voit määrittää PIN-koodin, joka estää muita käyttäjiä hallitsemasta valaisinta



Yhteensopiva iPhone 5 tai uudempien / Android 5.0 tai uudempien kanssa. Lataa iTunes App Storesta / Lataa sovellus kotisivuiltamme

Power bank

- Varavirtalähde USB-liitännällä mobiililaitteiden lataukseen
- Antojännite: 5 V, 1 A

Varavirtalähde sulkeutuu automaattisesti, kun akkupaketti purkautuu tai irrotetaan. Varavirtalähdettä käytettäessä valovirta pienenee 75 prosenttiin maksimista.



Käytettyjä sähkölaitteita ei saa hävittää talousjätteen mukana. Toimita ne mieluusti kierrätyskeskukseen. Kierrätysohjeita saat kunnan viranomaisilta tai jälleenmyyjiltä.

- Poista akku laitteesta ennen sen hävittämistä
- Laite pitää irrottaa sähköverkosta, kun akku poistetaan
- Akku on hävitettävä turvallisesti

GR MULTIMATCH 8

ΠΡΟΕΙΔΟΠΟΙΗΣΗ

- Πάντοτε να σέβεστε την ισχύουσα νομοθεσία για εργασία με ηλεκτρολογικό εξοπλισμό έτσι ώστε να μειωθεί ο κίνδυνος ατυχημάτων.
- Αποφύγετε να κοιτάζετε απ' ευθείας στην ακτίνα του φωτός διότι αυτό θα έχει σαν αποτέλεσμα να σας θαμπώσει.
- Μην χρησιμοποιείτε τον προβολέα κοντά σε γυμνή φλόγα.
- Προστατέψτε το καλώδιο τροφοδοσίας από λάδια, ζέστη και κοφτερά αντικείμενα.
- Η πηγή φωτός αυτού του προβολέα δεν αντικαθίσταται. Όταν η πηγή φωτός φθάσει στο τέλος του ορίου της ζωής της όλος ο προβολέας πρέπει να αντικατασταθεί.
- Ο προβολέας είναι κατάλληλος για απ' ευθείας τοποθέτηση σε μη εκρήξιμες επιφάνειες.
- Το εξωτερικό εύκαμπτο καλώδιο του προβολέα αυτού δεν μπορεί να αντικατασταθεί. Εάν το καλώδιο καταστραφεί, ο προβολέας πρέπει να καταστραφεί επίσης.
- Εάν ο προβολέας αποσυνδεθεί από το ρεύμα και η μπαταρία είναι αποφορτισμένη, πιέστε το κουμπί για να ενεργοποιήσετε την εσωτερική μπαταρία «ανάγκης». Το LED 10% θα αναβοσβήσει για να δείξει ότι ενεργοποιήθηκε η μπαταρία «ανάγκης».
- Η κόκκινη ένδειξη ανάβει κατά την διάρκεια της φόρτισης.
- Η πράσινη ένδειξη ανάβει όταν η φόρτιση είναι πλήρης.

Η διαδικασία διαγραφής του κωδικού pin είναι :

- Ενεργοποιήστε την λειτουργία Bluetooth
- Πιέστε το κουμπί Bluetooth για 10 δευτερόλεπτα
- Ο κωδικός pin έχει μηδενιστεί

Ενσωματωμένος έλεγχος απόδοσης BLUETOOTH

- Σβήστε/ανάψτε τον προβολέα ή ρυθμίστε την απόδοσή του
 - Ελέγξτε/συνδέστε έως 4 προβολείς μαζί
 - Ρυθμίστε την θερμοκρασία χρώματος σε βήματα από 2500k έως 6500k
 - Καθορίστε κωδικό pin για να εμποδίσετε τον έλεγχο του προβολέα σε μη εξουσιοδοτημένα άτομα
- Συμβατός με iPhone 5 ή νεότερο / Android 5.0 ή νεότερο. Επισκεφθείτε το iTunes App Store ή κατεβάστε την εφαρμογή από το site μας.



Power bank

Ενσωματωμένη power bank με έξοδο USB για φόρτιση κινητών συσκευών

Απόδοση: 5V, 1A

Η power bank θα σβήσει αυτόματα εάν η μπαταρία αφαιρεθεί ή εάν είναι αποφορτισμένη. Κατά τη διάρκεια χρήσης της power bank όσο ο προβολέας είναι συνδεδεμένος στο ρεύμα

Η απόδοση φωτισμού θα μειωθεί στο 75%.



Τα προς απόρριψη ηλεκτρικά προϊόντα δεν πρέπει να απορρίπτονται μαζί με οικιακά απορρίμματα. Παρακαλούμε χρησιμοποιείτε υπηρεσίες ανακύκλωσης. Ρωτήστε τις τοπικές αρχές ή τον μεταπωλητή για συμβουλές επί της ανακύκλωσης.

- Η μπαταρία πρέπει να αφαιρεθεί από την συσκευή πριν απορριφθεί.
- Η συσκευή πρέπει να αποσυνδεθεί από την παροχή ρεύματος πριν αφαιρεθεί η μπαταρία.
- Παρακαλούμε απορρίψτε την μπαταρία με ασφάλεια.

CZ MULTIMATCH 8

VAROVÁNÍ

- Vždy dodržujte platnou legislativu pro práci s elektrickými zařízeními, abyste omezili riziko nehod
- Nedívejte se přímo do paprsku světla, mohlo by dojít k oslnění
- Nepoužívejte lampu v blízkosti otevřeného ohně
- Síťový kabel chraňte před olejem, horkem a ostrými hranami
- Světelný zdroj tohoto svítidla není vyměnitelný; když světelný zdroj dosáhne konce své životnosti musí být vyměněno celé svítidlo
- Svítidlo je vhodné pouze pro přímou montáž na nehořlavé povrchy.
- Externí ohebný kabel nebo šňůru tohoto svítidla nelze vyměnit; pokud je kabel poškozen, svítidlo bude zničeno
- Pokud je svítidlo odpojeno od sítě a baterie je vybitá, stiskněte tlačítko napájení do povolit vnitřní záložní baterii. LED dioda 10 % bude blikat, což indikuje režim zálohování
- Během nabíjení svítí červený indikátor nabíjení
- Po dokončení nabíjení se rozsvítí zelený indikátor nabíjení.

Postup pro odstranění kódu PIN je:

- Zapněte funkci Bluetooth
- Stiskněte tlačítko Bluetooth na 10 sekund
- PIN kód je resetován

Integrované ovládání světla BLUETOOTH:

- Zapnout/vypnout lampu nebo upravit výstup lampy
- Připojte až 4 lampy dohromady
- Upravte teplotu barev v krocích od 2500k do 6500k
- Přidělte kód PIN, abyste zabránili ostatním uživatelům ovládat lampu



Kompatibilní s iPhone 5 nebo vyšším / Android 5.0 nebo vyšším. Přejděte do iTunes App Store / Stáhněte si aplikaci z webu scangrip.com

POWER banka

- Vestavěná powerbanka s USB výstupem pro nabíjení mobilních zařízení
- Výstup: 5V, 1A

Po vybití nebo vyjmutí baterie se powerbanka automaticky vypne. Při použití powerbanky s připojeným napájením se světelný výkon sníží na 75 %.



Vyřazované elektrické výrobky se nesmí vyhazovat spolu s domovním odpadem. Při likvidaci využijte zařízení na recyklaci. Informace k recyklaci vám sdělí místní samospráva nebo prodejce.

- Baterie se musí ze zařízení před rozbitím vyjmout.
- Zařízení musí být odpojeno od síťového napájení, když vytahujete baterii.
- Zlikvidujte baterii bezpečným způsobem.

MANUFACTURER'S WARRANTY - Information for customers in Australia and New Zealand only

This SCANGRIP product is guaranteed for a period of 2 (two) years from date of purchase. This guarantee shall become invalid if the product has been misused, tampered with or accidentally damaged.

If the product is defective, we undertake to repair or replace the product or any part of it that is defective; or wholly or partly recompense you if they are defective.

This guarantee is in addition to other rights and remedies available to consumers, all of which are given by us to you if you are a consumer. Our goods come with guarantees that cannot be excluded under the Australian or New Zealand Consumer Law. You are entitled to a replacement or refund for a major failure and for compensation for any other reasonably foreseeable loss or damage. You are also entitled to have the goods repaired or replaced if the goods fail to be of acceptable quality and the failure does not amount to a major failure.

If you wish to make claim, please return this product to the original place of purchase together with your purchase receipt or go to our website www.scangrip.com and fill out the claim form.

SCANGRIP.COM



DESIGNED BY
SCANGRIP
IN DENMARK



EU DESIGN PATENT NO. 5597010

V6/11.2021/CXQ